

# Souprava pro detekci antigenu COVID-19

## Koloidní zlato

Sendvičová metoda s dvojitou protilátkou, vysoká míra přesnosti.  
Snadné použití, bez dalších pomůcek.



Výsledek do **15** minut



**Zkušební test by měl být použit do 1 hodiny po otevření.**

Výpočet skutečné frekvence	PCR
Specifita	100%
Sensitivita	92,31%
Přesnost	97,44%

Rozhodnutím Ministerstva zdravotnictví ČR, Čj.: MZDR 8148/2021-2/OLZP ze dne 1.3.2021 byla pro test udělena výjimka pro použití laickou osobou - k samotestování.

Způsob odběru: z dutiny ústní nebo z nosu.

Logistika

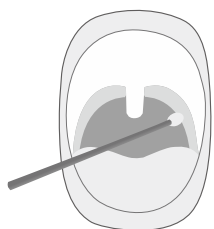
Skladovací podmínky	4°C-30°C
Balení	v kartonu 25 kusů setů
Trvanlivost	24 měsíců
Obsah balení (testovací set)	testovací karta, zkumavka s roztokem(extrakční pufr), tampon a návod k použití

Na výrobek se vztahuje výjimka Ministerstva financí ČR z 16.12.2020, kterou je u těchto typů zdravotnických prostředků prominuto DPH.

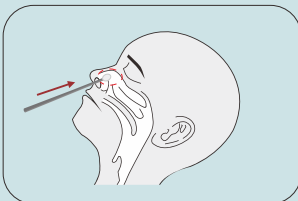
# Proces postupu a interpretace výsledků

1

**Orální výtěr:** Stěr proveďte na zadní stěně hltanu nebo na obou stranách mandlí; nedotýkejte se jazyka  
**Odběr výtěru z nosu:** Jemně otočte a zatlačte do nosní dutiny, třikrát zatlačte na nosní stěnu a poté vyjměte



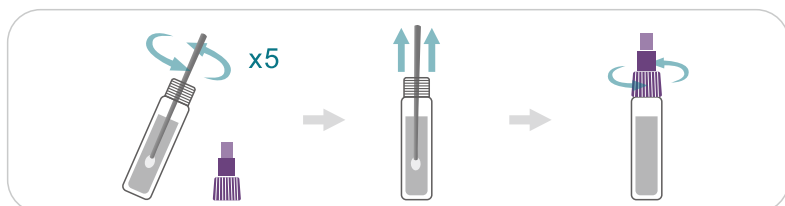
nebo



Odběr nosním tamponem:  
Vložte odběrový tampon do nosní dutiny s největší sekrecí. Jemně točte a zatlačte do nosní dutiny, dokud neucítíte odpor, poté třikrát přitlačte tampon ke stěně nosu a tampon vyjměte.

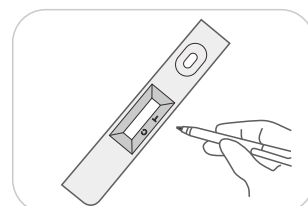
2

Vložte tampon do extrakčního pufru. Tampón promíchejte více než 5krát a stlačte jej, aby vzorek vytekl. Vyjměte tampón a utáhněte víčko.



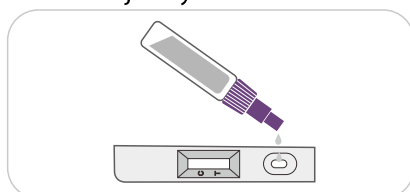
3

Otevřete fóliové pouzdro, vyjměte testovací kartu a označte ji.



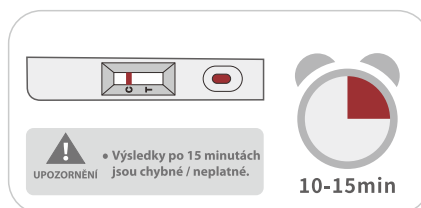
4

Přidejte 60 µl (asi 2 kapky) z extrahovaného vzorku do jamky na vzorek.



5

Interpretujte výsledky během 10-15 minut



## Interpretace výsledků



**Druchema**<sup>®</sup>

družstvo pro chemickou výrobu a služby, Služeb 753/3, 100 00 Praha 10  
Tel.: +420 296 814 111, IČ 00027456, [www.druchema.cz](http://www.druchema.cz)